



FALD- SIKRING

KOM ULYKKEN
I FORKØBET

INFO & PRODUKTER

OS

Foren
sikkerheds
skyld

FALDSIKRING ER ET PERSONLIGT VÆRNEMIDDEL, SOM SKAL ANVENDES I ALLE ARBEJDSITUATIONER, HVOR DER ER RISIKO FOR FALD MED SKADE TIL FØLGE

FALDSIKRINGSUDSTYR OPDELES I 3 HOVEDTYPER

- Faldhindrende udstyr
- Falddæmpende udstyr
- Sænke-, evakuerings- og løfteudstyr

INSTRUKTION

Inden faldsikringsudstyret tages i brug, skal brugeren have modtaget grundig instruktion i brug af udstyret samt oplysning om faren ved ikke at bruge det.

EVAKUERING / REDNING

Inden brug af faldsikring er det vigtigt at have en evakueringsplan i tilfælde af fald. Der skal være evakueringsudstyr og folk der er uddannet til at bruge det på stedet.

EFTERSYN

Alle faldsikringsprodukter skal, fra ibrugtagning, efterses minimum hver 12. måned af en af producenten udpeget, kompetent person. Otto Schachner foretager eftersyn på de fleste faldsikringsprodukter. Produkterne sendes til Otto Schachner sammen med et udfyldt servicekort, som findes på www.os-safetycenter.dk.



Tag altid stilling til alle fire punkter i faldsikringens 'ABCD', for at finde den rigtige faldsikringsløsning til den enkelte arbejdsopgave.

A

ANCHORAGE / ANKERPUNKT

- Et ankerpunkt skal kunne tåle et træk på 1200 kg i 3 minutter
- Et ankerpunkt skal helst placeres over hovedhøjde
- Man må maks. arbejde i en vinkel på 30 grader i forhold til ankerpunktet
- Udstyr til brug som ankerpunkt (stålsling/båndsling) skal være testet i forhold til EN795 (1200 kg)

B

BODY SUPPORT / FALDSIKRINGSSELE

- Vær opmærksom på, hvor mange kilo kropsvægt selen er godkendt til
- De fleste seler har en maks levetid på 10 år
- En sele kan have flere ankerpunkter, som altid er markeret med et A

C

CONNECTORS / FALDDÆMPER ELLER LINE

- Et reb med reblås er faldhindrende udstyr som sikrer, at du ikke når ud til kanten
- Ikke alle faldstoptaljer er godkendt til vandret brug
- En standard 2 meter falddæmper kræver en frihøjde på 6,75 meter

D

DESCEND AND RESCUE / EVAKUERING

- Man skal altid være min. 2 personer når der anvendes faldsikring
- Der skal altid være en evakueringsplan før du starter arbejdet med faldsikring
- Hvis man falder og bliver reddet af sit faldsikringsudstyr, skal man reddes ned i løbet af maks. 20 minutter

Se hvilke produkter der passer til din arbejdsopgave:

STANDARD

God og sikker løsning for brugeren, der har behov for at anvende faldsikring.

STANDARD+

Løsning for brugeren, der ønsker ekstra komfort. Anbefales derfor til brugere, der ofte anvender faldsikringsudstyr.

Mulighed for andre løsninger, kontakt din lokale OS konsulent.

FLADT TAG - UNDER 15 GRADERS HÆLDNING

SKRÅT TAG - OVER 15 GRADERS HÆLDNING




FACADE OG ELEMENT

LIFT

TANKE OG BRØNDE


STILLADS

FORANKRING

	<p>FALDSIKRINGSSÆT - FALLSAFE BASIC 1</p> <p>STANDARD / FALDHINDRENDE</p> <ul style="list-style-type: none"> • 1 Basic sele • 10 meter line • 1 rebblås med fald-dæmper • 2 karabinhager • 1 monteringsstrop • Varenr. 401013100
	<p>FALDSIKRINGSSÆT - FALLSAFE BASIC 2</p> <p>STANDARD / FALDDÆMPENDE</p> <ul style="list-style-type: none"> • 1 Basic sele • 7,5 meter faldstopstolpe • 2 Karabinhager • Varenr. 401013101 <p>Godkendt til horisontalt og vertikalt brug. Godkendt til skarpe kanter. Max. 100 kg v/ horisontalt brug</p>
	<p>FALDSIKRINGSSÆT - FALLSAFE BASIC 3</p> <p>STANDARD+ / FALDHINDRENDE</p> <ul style="list-style-type: none"> • 1 Basic sele med ekstra polstring på skulder og lår samt brugervenlige kvikspænder • 20 meter line • 1 Reblås med fald-dæmper • 2 Karabinhager • 1 Monteringsstrop • Varenr. 401013103

	<p>FALDSIKRINGSSÆT - FALLSAFE BASIC 4</p> <p>STANDARD+ / FALDDÆMPENDE</p> <ul style="list-style-type: none"> • 1 basic sele med ekstra polstring på skulder og lår samt brugervenlige kvikspænder • 10 meter faldstopstalje • Monteringsstrop med karabinhage • Varenr. 401013107 (inkl. taske) <p>Godkendt til horisontalt og vertikalt brug Godkendt til skarpe kanter. Max. 100 kg. v/ horisontalt brug</p>
--	--


	<p>FALDSIKRINGSSELE - FALLSAFE BASIC SELE</p> <p>STANDARD+</p> <ul style="list-style-type: none"> • 1 Basic sele med D-ring i ryg, 2 loopstroppe på bryst og med letvægts spænder • Varenr. 402025 <p>Allroundsele Skal anvendes med faldsikringsline, blok eller miniblok efter arbejdsopgaven. Brug evt. miniblokken vist her nedenfor.</p>
--	--

	<p>FALDSIKRINGSSELE - FALLSAFE 242 SELE</p> <p>STANDARD+</p> <ul style="list-style-type: none"> • Polstring på ryg, skuldre og lår • Maks. belastning 140 kg • Letvægtssele • Med parkeringsringe til f.eks. fald-dæmperkroge • Varenr. 40242
---	--

»»» TILBEHØR

Vær opmærksom på detaljerne og vælg det rigtige tilbehør til opgaven

	<p>BÅNDSTROP</p> <ul style="list-style-type: none"> • Til forankring af faldsikringsudstyr • 1 meter • 25 mm polyamid webbing • Styrke 20 kN • Varenr. 408001
---	---

	<p>MONTERINGSSTROP</p> <ul style="list-style-type: none"> • Monteringsstrop på 1 meter i galvaniseret • stålwire m/1 karabinhage • Varenr. 408031 <p>Er der brug for en strop eller wire til at fastgøre fald-dæmperen eller linen rundt om et emne, skal dette være testet iht. EN 795 klasse B. Skal kunne tåle et træk på min. 12 kN.</p>
---	--

<p>MINIBLOK</p> <p>STANDARD+</p> <ul style="list-style-type: none"> • Falddæmper m. hus af nylon. Slidstærkt webbing • 2 meter • Svirvel i ophænget • Vægt 1.4 kg • Maks. belastning 140 kg • Varenr. 40930012
--